

Sprinter

Asiens Tigrar Optimal Start 2



Sprinter Asiens Tigrar Optimal Start 2

Kategori	Sprinter	Valutarisk	Ja, den positiva avkastningen har en valutaexponering mot USD
Erbjuds av	Mangold Fondkommission AB	Riskbarriär på slutdag	60%
Emittent	Morgan Stanley B.V	Clearing	Euroclear Sweden
Garant	Morgan Stanley (S&P: A, Moody's: A2)	Genomsnittsberäkning	12 månader (13 observationer)
Sista teckningsdag	2011-09-23	Deltagandegrad	2,0 (indikativt)
Kapitalskydd	Nej (hela det investerade beloppet kan förloras)	ISIN	SE0004114072
Löptid	4 år	Teckningskurs	100 % (2 % courtage på nominellt belopp tillkommer)
Underliggande	Singapore, Sydkorea, Taiwan och Hongkong		

Exponering mot tillväxtmarknader i Asien

Gemensamt för de underliggande ekonomierna i den här placeringen är att de kommit att kallas för Asiens tigrar. Dessa fyra marknader, Singapore, Sydkorea, Taiwan och Hongkong har alla uppvisat en enastående ekonomisk tillväxt och deras ekonomiska utveckling framöver förutspås fortsatta i samma trend.

Den senaste tidens turbulens på de finansiella marknaderna och en oro för svagare tillväxt i världen gör det svårare att bedöma utvecklingen den närmaste tiden för de asiatiska tillväxtmarknaderna. Å andra sidan har Japan efter naturkatastrofen tvingats sätta in stora resurser för att få ordning på infrastruktur och reparera skadorna. Detta har bidragit till att Japan för en tid framöver kommer att vara en större importör av varor och tjänster än tidigare, vilket kommer att gynna länder i närområdet i allmänhet och Sydkorea i synnerhet. Situationen kommer även att stävja det globala inflationstrycket vilket tidigare setts som en dämpande faktor för den asiatiska regionen.

Takten och drivkrafterna för den ekonomiska tillväxten förväntas på kort sikt skilja sig åt mellan de fyra länderna. Det beror på att effekterna av de enskilda ländernas politiska stimulanser, storleken på den inhemska efterfrågan samt att underliggande ekonomiska villkor och risker varierar från land till land. Dock ser den övergripande ekonomiska bilden mycket positiv ut, speciellt ur ett något längre investeringsperspektiv.

Vidare förutspås att handelsrelationerna mellan länderna i den asiatiska regionen kommer att förstärkas, vilket leder till att den ekonomiska utvecklingen främjas ytterligare. BNP-tillväxten har i regionen varit högre i jämförelse med många andra marknader och flera ekonomiska indikatorer pekar på fortsatt stark ekonomisk aktivitet under det kommande året. Under 2011 förutspås dessa fyra marknader i genomsnitt växa med cirka 6,2 procent. Den goda ekonomiska tillväxten kommer att upprätthållas både genom en stark export och även en stor inhemsk efterfrågan.

Exportindustrin skiljer sig något åt mellan ekonomierna. Singapore och Hongkong förlitar sig huvudsakligen på den finansiella tjänstesektorn medan Taiwan och Sydkorea har stor andel tillverkningsföretag. Arbetsmarknaden i de fyra underliggande ekonomierna uppvisade prov på god stabilitet under finanskrisen och estimaten för framtiden tyder på en fortsatt relativt låg arbetslöshet. Under de kommande åren förutspås den genomsnittliga arbetslösheten ligga runt 3,5 procent vilket är betydligt lägre än nivåerna i västvärlden.

Marknader med stor ekonomisk potential och starka framtidsutsikter.



Drar nytta av Kinas starka tillväxt.

Sprinter Asiens Tigrar 2 har hög deltagandegrad vid positiv utveckling.

Inflationstrycket i Asien kan utgöra ett hot mot en hållbar långsiktig ekonomisk utveckling.



Vid en nedgång av den amerikanska dollarn skulle eventuell positiv avkastning påverkas negativt.

Riskbarriären ger endast ett begränsat skydd och hela det investerade beloppet kan förloras.

Tajma börsen rätt - få en optimal start på din placering

Turbulensen på de finansiella marknaderna gör att det är svårt att pricka in rätt tidpunkt när man ska gå in på marknaden. Svängningarna har varit stora mellan olika dagar, och lika svårbedömt kommer det sannolikt att vara åtminstone några månader till. Därför erbjuder Mangold nu möjligheten att teckna Sprinter Asiens Tigrar Optimal Start 2 till en kurs som tar hänsyn till marknadens svängningar. Genom Optimal start får du möjlighet att teckna till den lägsta kurs som noteras vid 13 olika mättillfällen under de första tolv veckorna av produktens löptid. Riskbarriären beräknas dock på det värde produkten har på startdagen, vilket för den här produkten är den 5 oktober. Om kursen skulle vara lägre vid någon av mätningarna under de första tolv veckorna anpassas din ingångskurs till detta, men riskbarriären påverkas inte. Därigenom får du ett bättre utgångsläge, vilket kan öka dina möjligheter till en god avkastning på sikt. Skulle kursen däremot vara högre vid mättillfällena gäller den ursprungliga teckningskursen, så du riskerar aldrig att få en högre ingångskurs än du hade tänkt dig. Sprinter Asiens Tigrar Optimal Start 2 utnyttjar marknadens turbulens för att nå en högre avkastning.

Skapar förutsättningar att komma in på marknaden i ett bättre läge.

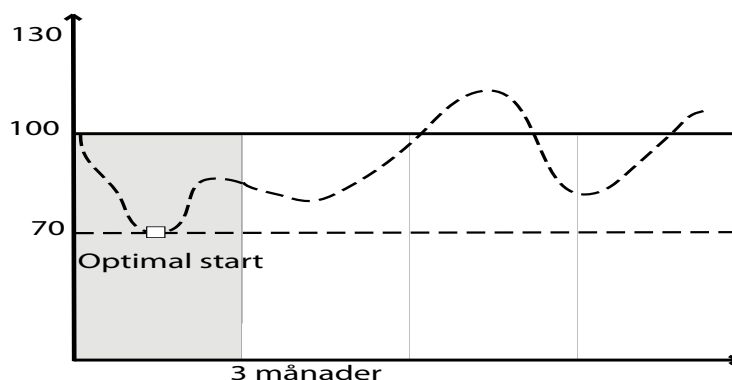
Utnyttjar marknadens turbulens för att öka potentialen för en högre avkastning.

Ger möjlighet att investera när börserna är lågt värderade.

Riskbarriären mäts i förhållande till nivån vid produktens startdag och således används inte optimal start strukturen för riskbarriären.

Exempel på hur funktionen Optimal Start fungerar¹

Nedanstående diagram visar hur Optimal start fungerar. Under de första tolv veckorna av produktens löptid görs 13 mätningar. Du som tecknat produkten Sprinter Asiens Tigrar Optimal Start 2 får som ingångskurs den lägsta noteringen av dessa 13 observationer.



¹ Observera att grafen endast är ett exempel på hur funktionen optimal start skulle fungerat vid en sådan kursrörelse och utgör endast exempel för att underlätta förståelsen av produkten. Investerare bör notera att exemplet inte är en garanti för eller en indikation om framtida utveckling eller avkastning.

Sprinter

Sprinter Asiens Tigrar Optimal Start 2 erbjuds till teckningskursen 100 procent. Placeringen följer den underliggande korgen med en deltagandegrad uppgående till indikativt 2,0. Startkursen bestäms genom användandet av den lägsta nivån för korgen som observeras vid 13 mättilfällen under 3 månader i början av löptiden. Slutkursen för korgen bestäms av en genomsnittsberäkning som sker under det sista löptidsåret. Placeringen är inte kapitalskyddad men har en riskbarriär om 60 procent av startvärdet, vilket betyder att om det sämsta indexet gått ned med maximalt 40 procent på slutdagen erhåller investeraren nominellt belopp. Startvärdet för riskbarriären är det värde som underliggande index har den 5 oktober. Om det sämsta indexet däremot gått ned med mer än 40 procent erhåller investeraren nominellt belopp minskat med den faktiska nedgången i det sämsta indexet. Om korgens utveckling på slutdagen är positiv samtidigt som ett index är under barriären, beräknas korgens avkastning genom att reducera den totala avkastningen med den faktiska nedgången i det index som är under barriären. Den positiva avkastningen justeras för valutaförändringen mellan den amerikanska dollarn och den svenska kronan. Se mer om Sprinterns valutaexponering i kolumnen till höger.

Risker

Placeringen är inte kapitalskyddad, vilket betyder att investerare kan förlora delar av eller hela sitt investerade belopp. Investerare kan inte förlora mer än det investerade beloppet. Riskreduceringen som finns i produkten gäller inte för korgen utan för det index som utvecklats sämst på slutdagen. Skulle det sämsta indexet gått ned med mer än 40 procent på slutdagen erhåller investeraren nominellt belopp minskat med den faktiska nedgången. Exempelvis, om det sämsta indexet går ned med 45 procent erhåller investeraren 55 procent av nominellt belopp tillbaka på slutdagen. Riskbarriären påverkas inte av funktionen för optimal start utan riskbarriären mäts istället utifrån indexnivåerna vid startdag och slutdag.

Sprinter Asiens Tigrar Optimal Start 2 är en strukturerad produkt och är förenad med flera riskfaktorer. Till exempel är återbetalningen på slutdagen beroende av emittentens finansiella förmåga att fullgöra sina förpliktelser på återbetalningsdagen. Se mer om risker på sidan 6.

Genomsnittsberäkning

Slutkursen för Sprinter Asiens Tigrar Optimal Start 2 bestäms som det aritmetiska medelvärdet av 13 observationer som genomförs månadsvis under det sista året. Att använda ett medelvärde som slutkurs kan ge en högre eller lägre avkastning jämfört med att välja en enskild observation som slutkurs.

Valutarisk

Om indexkorgen har utvecklats positivt justeras eventuell avkastning med utvecklingen mellan svenska kronan och amerikanska dollarn. En förstärkning av den amerikanska dollarn är då positivt för investeraren medan en försvagning är negativt. Om den underliggande korgen inte utvecklats positivt påverkas inte återbetalningsbeloppet av valutaförändringar.

Räkneexempel Sprinter***

Tabellen nedan visar avkastningen för en investering i Sprinter Asiens Tigrar Optimal Start 2 vid ett antal hypotetiska utvecklingsscenarioer för den underliggande korgen. Räkneexemplet baseras på en investering om nominellt 100 000 kr, att växelkursen USD/SEK varit oförändrad under produktens löptid samt att deltagandegraden fastställts till 2,0.

Nominellt belopp	Utveckling	Återbetalat belopp	Effektiv årsavkastning
100 000	50 %	200 000	18,33%
100 000	25 %	150 000	10,12%
100 000	0 %	100 000	-0,49%
100 000	-25 %	100 000	-0,49%
100 000	-50 %	100 000	-16,33%

Exempel på valutapåverkan i produkten***

Tabellen nedan visar återbetalningsbeloppet för en investering i Sprinter Asiens Tigrar Optimal Start 2 vid ett antal hypotetiska utvecklingsscenarioer för den underliggande korgen samt USD/SEK växelkursen. Räkneexemplet baseras på en investering om nominellt 100 000 kr samt att deltagandegraden fastställts till 2,0.

	Dollarutveckling				
	-25 %	-10 %	0 %	+10 %	+25 %
50 %	175 000	190 000	200 000	210 000	225 000
25 %	137 500	145 000	150 000	155 000	162 500
0 %	100 000	100 000	100 000	100 000	100 000
-25 %	100 000	100 000	100 000	100 000	100 000
-50 %	50 000	50 000	50 000	50 000	50 000

Korgavkastning

***Utgör endast exempel för att underlätta förståelsen av produkten. Investerare bör notera att exemplet inte är en garanti för eller en indikation om framtida utveckling eller avkastning.

Marknader

Korgen är likaviktad och består av fyra underliggande index. Investeringen påverkas av utvecklingen av den amerikanska dollarn jämfört med den svenska kronan.

Underliggande Index	Marknad	Vikt
Kospi2 Index	Syd Korea	1/4
MSCI Singapore Free Index	Singapore	1/4
MSCI Taiwan Index	Taiwan	1/4
HSI Index	Hong Kong	1/4

Syd Korea

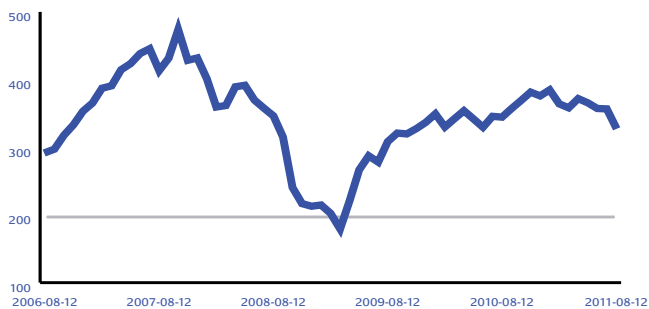
I dagsläget är Syd Korea starkt positionerat tack vare en stark efterfrågan på landets exportvaror. Detta har lett till att landet idag har stora utländska valutareserver samt stora handelsöverskott. Framtidsutsikterna för den sydkoreanska ekonomin ser fortsatt goda ut och ekonomin förväntas växa med cirka 4,5 procent under 2011.



Historisk utveckling för Syd Korea, 2006-08-12 - 2011-08-12*. Den grå linjen visar riskbarriären baserat på stängningsvärdet 2011-08-12.

Singapore

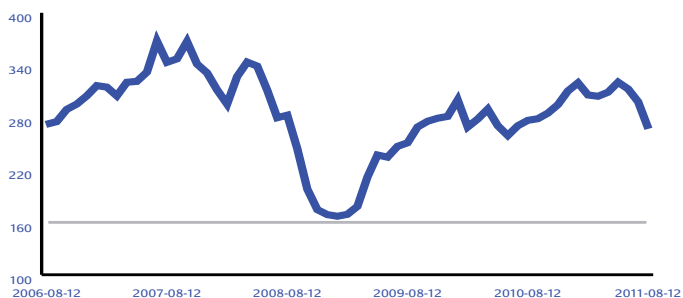
Under 2010 överträffade tillväxten i Singapore alla förväntningar och landets ekonomi växte med nära 15 procent. Denna exceptionellt höga tillväxt har upprätthållits av en stark global efterfrågan vilket medfört att den inhemska tillverkningsindustrin gått på högvarv.



Historisk utveckling för Singapore, 2006-08-12 - 2011-08-12*. Den grå linjen visar riskbarriären baserat på stängningsvärdet 2011-08-12.

Taiwan

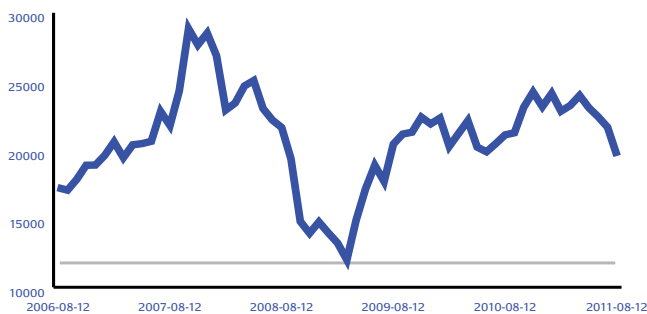
Taiwans geografiska läge gör landet till ett naturligt nav i en av världens mest dynamiska regioner och tillsammans med det förbättrade samarbetet med Kina är utsikten för ekonomisk tillväxt mycket god. Den taiwanesiska industriproduktionen har under 2010 visat styrka och ökade med hela 17,2 procent i jämförelse med föregående år. Med stimulans från en aktiv statlig politik för vidareutveckling av landets tjänstesektor och industri förutspås landets ekonomiska utveckling bli fortsatt positiv.



Historisk utveckling för Taiwan, 2006-08-12 - 2011-08-12*. Den grå linjen visar riskbarriären baserat på stängningsvärdet 2011-08-12.

Hongkong

Hongkong har etablerat sig som ett av världens ledande finansiella centrum och har sedan övergången till Kina 1997 fortsatt sin goda ekonomiska utveckling som började redan på 1950-talet. Marknaden karakteriseras av att vara väldigt öppen och lättillgänglig för utländska investerare. Framförallt genom låga skatter och få etableringshinder. Den ekonomiska utvecklingen är väldigt knuten till det kinesiska fastlandet för vilket Hongkong utgjort en handelsnod för slussa vidare utländska investeringar samt exportvaror. Under det sista kvartalet 2010 växte ekonomin i Hongkong med cirka 6,2 procent och utsikterna ser fortsatt goda ut som en följd av Kinas starka utveckling.



Historisk utveckling för Hongkong, 2006-08-12 - 2011-08-12*. Den grå linjen visar riskbarriären baserat på stängningsvärdet 2011-08-12.

Vare sig Mangold Fondkommission AB eller emittenten tar något ansvar för värdeutvecklingen av placeringarna och lämnar inga som helst muntliga eller skriftliga, direkta eller indirekta garantier eller åtaganden avseende det slutliga utfallet av en investering i en placering.

Investerare måste försäkra sig om att de förstår beskaffenheten och innebörden av produkten samt den risk de tar och att de beaktar lämpligheten i en investering i produkten med hänsyn tagen till den personliga ekonomiska situationen. En investering i den strukturerade produkten är förenad med flera riskfaktorer. Nedan sammanfattas några av de mer framträdande riskfaktorerna. Mer information om dessa och övriga riskfaktorer återfinns i emittentens grundprospekt som finns tillgängligt hos Mangold Fondkommission AB.

KREDITRISK

Med kreditrisk menas att emittenten av denna placering inte skulle kunna fullfölja sina åtaganden gentemot investeraren. Med åtaganden avses att återbetala kapitalskyddat belopp samt eventuell avkastning på förfallodagen eller vid inlösen. Om emittenten skulle hamna på obestånd riskerar investeraren att förlora hela sin investering oavsett hur underliggande exponering har utvecklats. Emittentens kreditvärdighet kan förändras i såväl positiv som negativ riktning. Kreditrisken bedöms utifrån det kreditbetyg som erhållits från oberoende värderingsinstitut såsom exempelvis Standard & Poor's och Moody's. Ett kreditbetyg ger en bild av företagets eller bankens långsiktiga förmåga att klara sina betalningsåtaganden. Det högsta betyg som kan erhållas är AAA respektive Aaa. De flesta banker och företag har ett kreditbetyg som är lägre än detta. För information om den aktuella emittentens kreditbetyg, se emittentens prospekt. Ett innehav av den strukturerade produkten omfattas inte av den statliga insättningsgarantin.

LIKVIDITETSRISK (andrahandsmarknad)

De strukturerade produkterna är i första hand avsedda som ett långsiktigt placeringsalternativ. Sprinter Asiens Tigrar Optimal Start 2 är inte kapitalskyddad, vilket innebär att placeringen kan, enligt produktens villkor, återbetala mindre än det nominella beloppet på slutdagen. Mangold avser att, under produktens löptid och förutsatt normala marknadsförhållanden, presentera en andrahandsmarknad i den strukturerade produkten. Under onormala marknadsförhållanden kan andrahandsmarknaden vara mycket illikvid. Kurserna på andrahandsmarknaden kan bli såväl högre som lägre än investerat belopp. Prissättningen på andrahandsmarknaden bygger på vedertagna matematiska beräkningsmodeller och är beroende av återstående löptid, aktuellt ränteläge, underliggande marknadsutveckling och kursrörligheten (volatiliteten) i marknaden. Vid handel på andrahandsmarknaden tillkommer courtage. Under vissa perioder kan det vara svårt eller omöjligt att sälja en strukturerad produkt. Detta kan till exempel inträffa vid kraftiga kursrörelser eller då handeln på någon relevant marknadsplats stängs eller åläggs restriktioner under viss tid. Även tekniska fel kan störa handeln. En affär på andrahandsmarknaden under första löptidsåret medför ett courtage på 1 procent på likvidbeloppet, minimum SEK 199. Från och med andra året ligger courtaget på 0,5 procent, minimum SEK 199.

FÖRTIDA AVVECKLING

Om investeraren väljer att sälja den aktuella produkten före återbetalningsdagen sker detta till rådande marknadspris vilket kan vara såväl lägre som högre än det ursprungligen investerade beloppet. Ju närmare emissionsdagen en förtida avveckling sker desto högre är risken för att värdet på den strukturerade produkten understiger det ursprungligen investerade beloppet. Under onormala marknadsförhållanden kan andrahandsmarknaden vara mycket illikvid. Emittenten kan i vissa begränsade situationer lösa in de strukturerade produkterna i förtid och det förtida inlösenbeloppet kan då vara såväl högre som lägre än det ursprungligen investerade beloppet.

EXPONERINGSRISK

Utvecklingen för den underliggande exponeringen är avgörande för beräkningen av avkastningen i en strukturerad produkt. Hur den underliggande exponeringen kommer att utvecklas är beroende av en mängd faktorer och innefattar komplexa risker vilka bland annat inkluderar aktiekursrisker, kreditrisker, ränterisker, råvaruprisrisker och/eller politiska risker. En investering i en strukturerad produkt kan ge en annan avkastning än en direktinvestering i den underliggande exponeringen. En investering i en strukturerad produkt medför inte, och kan inte jämföras med, att äga underliggande eller delar av underliggande tillgångar. En investering i en strukturerad produkt ger inte investeraren rätt till utdelning eller rösträtt avseende de underliggande tillgångarna.

VALUTAKURSRISK

Placeringen ges ut i svenska kronor och eventuell avkastning erhålls i svenska kronor. Sprinterns avkastning har en exponering mot den amerikanska dollarn. Detta betyder att positiv utveckling av korgen påverkas av utvecklingen mellan den svenska kronan och den amerikanska dollarn. En förstärkning av dollarn är positivt för avkastningen medan en försvagning är negativt. Om något index på slutdagen gått ned med mer än 40 % påverkas inte den negativa utvecklingen av växelkursförändringar utan nominellt belopp minskas med den faktiska utvecklingen av det index som utvecklas sämst. Om indexkorgen inte utvecklas positivt och inget index är under barriären på 60 % erhålls det nominella beloppet. Det nominella beloppet påverkas alltså inte av växelkursförändringen.

RÄNTERISK

Ränteförändringar under löptiden påverkar placeringarnas ingående byggstenar vilket kan medföra att en placerings marknadsvärde förändras positivt eller negativt. Det kan också innebära att marknadsvärdet avviker från ett av investeraren förväntat värde baserat på utvecklingen i den underliggande tillgången.

VIKTIGA DATUM

Sista teckningsdag	2011-09-23
Sista dag betalning skall vara Mangold tillhanda	2011-09-30
Startdag för underliggande	2011-10-05
Slutgiltiga villkor fastställs	2011-10-05
Emissionsdag	2011-11-04
Återbetalningsdag	2015-11-04

MARKNADSFÖRING

Produkten erbjuds av Mangold Fondkommission AB, Engelbrektsplan 2, 114 34 Stockholm, 556585-1267. Denna marknadsföringsbroschyr utgör endast marknadsföring och ger inte en komplett bild av erbjudandet och placeringen. Mer information finns i utgivarens (emittentens) prospekt och, i förekommande fall, slutliga villkor, som innehåller en komplett beskrivning av emittenten, de bindande villkoren för placeringen och erbjudandet i dess helhet. Produkterna erbjuds av Mangold Fondkommission ("Arrangören"). Emittenten har varken producerat eller godkänt innehållet i denna broschyr och tar inget ansvar för dess innehåll. Innan beslut tas om en investering uppmanas investerare att konsultera sin rådgivare samt ta del av den fullständiga informationen i prospektet och, i förekommande fall, slutliga villkor.

INDIKATIVA VILLKOR

Angiven indikativ deltagandegrad bestäms på startdagen och kan bli både högre eller lägre än vad som anges i denna broschyr. Den indikativa deltagandegraden är beroende av gällande förutsättningar på aktie-, ränte- och valutamarknaden och de slutgiltiga villkoren fastställs på startdagen. Anmälan är bindande under förutsättning att deltagandegraden inte understiger en förutbestämd lägsta nivå på 1,7. Erbjudandets genomförande är villkorat av att det inte helt eller delvis omöjliggörs eller väsentligen försvåras av lagstiftning, myndighetsbeslut eller motsvarande i Sverige eller i utlandet. Arrangören och emittenten äger rätt att förkorta tecknings-tiden, begränsa erbjudandets omfattning eller avbryta erbjudandet om marknadsförutsättningarna försvårar möjligheterna att genomföra erbjudandet.

ERSÄTTNINGAR

Allmänt: För att Mangold skall kunna ge dig som kund bästa service har Mangold avtal med olika leverantörer av vissa produkter och tjänster. För denna service betalar Mangold en ersättning till leverantörerna. Delar av courtage, överkurser och andra ersättningar som du erlägger för de tjänster Mangold tillhandahåller dig kan således utgöra del av den ersättning som betalas till leverantörerna.

Ersättningar från Mangold: Den placering som Mangold tillhandahåller kan marknadsföras av en extern marknadsförare. Sådan marknadsföring kan ha riktats till dig. För denna marknadsföring erlägger Mangold en ersättning till den externa marknadsföraren. Ersättningen beräknas som en engångsersättning på exponerat belopp som marknadsförs av tredje part/marknadsföraren och sålts av Mangold.

Ersättningar till Mangold: Den placering som Mangold tillhandahåller kommer att ges ut av någon emittent. Mangold får ersättning, arrangörsarvode, på försäljningen av placeringen från emittenten och ersättningen beräknas som en procentsats av placeringens exponerade belopp. Ersättningen kan variera mellan olika emittenter och mellan olika placeringar tillhandahållna av samma emittent. Mangold kalkylerar med ett arrangörsarvode motsvarande cirka 0,25 -1,5 % per år av placeringens löptid, beräknat på produktens exponeringsbelopp (exklusive 2,00 % courtage på exponerat belopp). Denna kalkyl baseras på antagandet att placeringen behålls till slutdag utan förtida förfall. Arrangörsarvodet ska bland annat täcka kostnader för riskhantering, produktion och distribution. I placeringens pris är arvodet inkluderat. Därefter tillkommer inga löpande förvaltningsavgifter eller avgifter när placeringens löptid upphör. Dock tillkommer ett courtage vid avyttring på andrahandsmarknaden. Ytterligare information om ersättningar erhålls på begäran från Mangold.

BESKATTNING

Placeringen är föremål för beskattning och avdrag för preliminärskatt kan förekomma. Investerare bör rådgöra med professionella rådgivare om de skattemässiga konsekvenserna av en investering i placeringen utifrån sina egna förhållanden. Skattesatser och andra skatteregler beror på investerarens individuella omständigheter och kan förändras under innehavstiden, vilket kan få negativa konsekvenser för investerare.

HISTORISK ELLER SIMULERAD HISTORISK UTVECKLING

Information markerad med * i marknadsföringsbroschyren avser historisk information och information markerad med ** avser simulerad historisk information. Simulerad information är baserad på Mangolds eller emittentens egna beräkningsmodeller, data och antaganden och en person som använder andra modeller, data eller antaganden kan nå annorlunda resultat. Investerare bör notera att varken faktisk eller simulerad historisk utveckling är en garanti för eller indikation om framtida utveckling eller avkastning samt att den strukturerade produktens löptid kan avvika från de tidsperioder som använts i broschyren.

RÄKNEEXEMPEL

Information markerad med *** utgör endast exempel för att underlätta förståelsen av produkten. Räkneexemplet visar hur placeringens avkastning beräknas baserat på rent hypotetiska avkastningsnivåer och den indikativa deltagandegraden. De hypotetiska beräkningarna ska inte ses som en garanti för eller en indikation på framtida utveckling eller avkastning.

RÅDGIVNING

Om en placering är en lämplig respektive passande investering måste alltid bedömas utifrån varje enskild investerarens egna förhållanden och varken denna broschyr, marknadsföringsbroschyren eller emittentens prospekt utgör investeringsrådgivning, finansiell rådgivning eller annan rådgivning till investerare. Investeraren måste därför själv bedöma lämpligheten i att investera i placeringen ur sitt eget perspektiv alternativt rådgöra med sina professionella rådgivare. En investering i en placering är passande endast för investerare som har tillräcklig erfarenhet och kunskap för att själv bedöma riskerna hänförliga till investeringen och den är endast lämplig för investerare som dessutom har investeringsmål som stämmer med den aktuella placeringens exponering, löptid och andra egenskaper samt har den finansiella styrkan att bära de risker som är förenade med investeringen.

SELLING RESTRICTIONS

The securities have not been and will not be registered under the U.S. Securities Act of 1933 and are subject to U.S. tax law requirements. Subject to certain exceptions, securities may not be offered, sold or delivered within the United States or to U.S. persons. Mangold has agreed that neither itself nor any subsidiary of Mangold will offer, sell or deliver any securities within the United States or to U.S. persons. In addition, until 40 days after the commencement of the offering, an offer or sale of notes within the United States by any dealer (whether or not participating in the offering) may violate the registration requirements of the Securities Act.

THIS DOCUMENT MAY NOT BE DISTRIBUTED DIRECTLY OR INDIRECTLY TO ANY CITIZEN OR RESIDENT OF THE UNITED STATES OR TO ANY U.S. PERSON. NEITHER THIS DOCUMENT NOR ANY COPY HEREOF MAY BE DISTRIBUTED IN ANY JURISDICTION WHERE ITS DISTRIBUTION MAY BE RESTRICTED BY LAW OR REGULATION.

Viktig information: Informationen i broschyren har erhållits från offentligt tillgängliga uppgifter och från olika källor. Mangold Fondkommission AB har vidtagit alla rimliga försiktighetsåtgärder för att säkerställa att informationen är tillförlitlig, korrekt och inte vilsedande, men den har inte genomgått någon oberoende verifiering av Mangold och kan därför inte garanteras. Avkastningen är som vid alla investeringar förknippad med risk och kan bli positiv såväl som negativ. Tidigare utfall är inte nödvändigtvis ett tecken på framtida resultat. Investerare skall försäkra sig om att de förstår beskaffenheten och innebörden av produkten samt omfattningen av den risk de tar samt att de beaktar lämpligheten av produkten som en investering med anledning av sin egen situation och sina ekonomiska omständigheter. Mangold Fondkommission och emittent tar inget ansvar för värdeutvecklingen av produkterna och lämnar inga muntliga eller skriftliga, direkta eller indirekta garantier eller åtaganden avseende det slutliga utfallet av en investering i produkterna. Avräkningsnota skickas ut i samband med teckning men ingen garanti lämnas beträffande tilldelning förrän villkoren fastställts i samband med upphandlingen som sker i anslutning till startdagen. Om tilldelning ej erhållits meddelas detta per brev och eventuellt inbetalt belopp återbetalas snarast möjligt.

Mangold Fondkommission AB
www.mangold.se

Besöksadress: Engelbrektsplan 2, 114 34 Stockholm
Postadress: Box 55691, 102 15 Stockholm
Telefon: 08-503 01 550 Mail: info@mangold.se