

SPRINTER Next To China

MANGOLD™
FONDKOMMISSION AB

SPRINTER Next To China

Kategori	Sprinter
Erbjuds av	Mangold Fondkommission AB
Emittent	Morgan Stanley B.V.
Garant	Morgan Stanley (S&P: A, Moody's: A2)
Sista teckningsdag	2010-12-16
Kapitalskydd	Nej (100 % kapitalrisk)
Riskbarriär på slutdagen	60 % (avser den marknad som utvecklats sämst)
Indikativ deltagandegrad	3,0 x korgens utveckling
Löptid	5 år
Underliggande	Exponering mot fyra aktiemarknader med geografisk närhet till Kina.
Genomsnittsbereäkning	12 månader (13 observationer)
Valutarisk	Ja
Clearing	Euroclear Sweden
ISIN	SE0003617547
Teckningskurs	102 % (inkl. 2 % courtage på nominellt belopp)

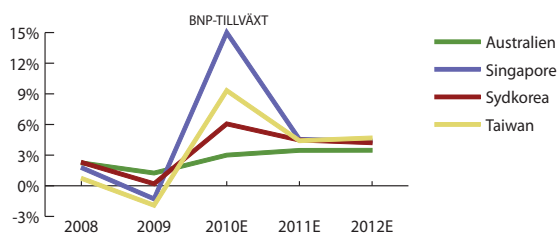
Marknadskommentar

Exponering mot marknader med närhet till Kina

En av de tydligaste gemensamma nämnarna för de underliggande marknaderna i den här placeringen är deras respektive geografiska närhet till tillväxtdynamon Kina. Dessa fyra länder, Australien, Singapore, Sydkorea och Taiwan, har alla goda förutsättningar att enskilt generera en stark ekonomisk tillväxt samtidigt som länderna kan kapitalisera på Kinas växande ekonomi.

Takten och drivkrafterna för den ekonomiska tillväxten förväntas på kort sikt skilja sig åt mellan länderna i regionen. Detta beror på att effekterna av ländernas politiska stimulanser, storleken på den inhemska efterfrågan samt underliggande ekonomiska villkor och risker varierar från land till land. Dock ser den övergripande ekonomiska bilden mycket positiv ut. Utmärkande för de fyra underliggande marknaderna är att de drar stora fördelar av Kina som är en av världens snabbast växande ekonomier och numera även världens näst största ekonomi. Vidare förutspås handelsrelationerna mellan länderna i den asiatiska regionen förbättras vilket kommer främja tillväxten ytterligare. Exempelvis har Taiwan ingått ett ekonomiskt samarbetsavtal med Kina (ECFA) som ökar åtkomsten till fastlandets enorma marknad.

BNP-tillväxten har i regionen varit högre än i många andra marknader och flera ekonomiska indikatorer pekar på fortsatt stark ekonomisk aktivitet under de kommande åren. Den goda ekonomiska tillväxten har upprätthållits genom en stark export samt en stor inhemsk efterfrågan. Exportindustrin skiljer sig något åt mellan länderna. Singapore förlitar sig mest på den finansiella tjänstesektorn samt turism, Taiwan och Sydkorea har stor andel tillverkningsföretag och Australien är en av världens största exportörer av råvaror.



Källa: International Monetary Fund, World Economic Outlook Database, October 2010

Arbetslösheten i de fyra underliggande ekonomierna uppvisade prov på god stabilitet under krisen och estimerat för framtiden tyder på en fortsatt relativt låg arbetslöshet.

Exempelvis har Sydkorea minskat sin arbetslöshet från drygt 4 % till strax över 3 %, där flest arbetstillfällen återfinns inom tillverkning, vården samt byggsektorn.

En inbromsning i den europeiska eller amerikanska återhämtningen kan ha en negativ effekt även på de asiatiska ekonomierna. Dock skall motståndskraften för chocker i den asiatiska ekonomin inte underskattas då regionen uppvisar en stark inhemsk efterfrågan som kan utgöra en buffert för att främja tillväxten. Vidare kan inflationstrycket i Asien också utgöra ett hot mot en hållbar långsiktig ekonomisk utveckling. Stora kapitalinflöden i regionen har ökat den ekonomiska aktiviteten vilket pressat upp prisnivån och därmed ökat trycket på centralbankerna att höja räntorna.

- +** Länder med stor ekonomisk potential och goda framtidsutsikter.
- Drar nytta av Kinas starka tillväxt.
- Hög deltagandegrad vid positiv utveckling av korgen.
- Risken finns i den underliggande tillgång som utvecklas sämst under löptiden.
- En förnyad global finansiell kris kan få stor negativ påverkan på de asiatiska ekonomierna.
- Produkten är inte kapitalskyddad och hela det investerade beloppet kan gå förlorat.

Viktig information: Informationen i broschyren har erhållits från offentligt tillgängliga uppgifter och från olika källor. Mangold Fondkommission AB har vidtagit alla rimliga försiktighetsåtgärder för att säkerställa att informationen är tillförlitlig, korrekt och inte vilseledande, men den har inte genomgått någon oberoende verifiering av Mangold och kan därför inte garanteras. Avkastningen är som vid alla investeringar förknippad med risk och kan bli positiv såväl som negativ. Tidigare utfall är inte nödvändigtvis ett tecken på framtida resultat. Investerares skall försäkra sig om att de förstår beskaffenheten och innebörden av produkten samt omfattningen av den risk de tar samt att de beaktar lämpligheten av produkten som en investering med anledning av sin egen situation och sina ekonomiska omständigheter. Mangold Fondkommission och Morgan Stanley tar inget ansvar för värdeutvecklingen av produkterna och lämnar inga muntliga eller skriftliga, direkta eller indirekta garantier eller åtaganden avseende det slutliga utfallet av en investering i produkterna. Avräkningsnota skickas ut i samband med teckning men ingen garanti lämnas beträffande tilldelning förrän villkoren fastställts i samband med upphandlingen som sker i anslutning till startdagen. Om tilldelning ej erhållits meddelas detta per brev och eventuellt inbetalt belopp återbetalas snarast möjligt.

Källa: Goldman Sachs Global Economics, Commodities and Strategy Research

Sprinter Next to China

Placeringen följer utvecklingen av en korg bestående av fyra index med exponering mot marknader som har en geografisk närhet till Kina. Avkastningen baseras på ett nominellt belopp och följer den underliggande korgen med en deltagandegrad uppgående till indikativt 3,0. Startkursen bestäms som stängningskurserna på startdagen. Slutkursen beräknas genom en genomsnittsberäkning som sker under det sista löptidsåret.

Placeringen är inte kapitalskyddad men har en riskbarriär om 60 % av startvärdet, vilket betyder att om det index som utvecklats sämst på slutdagen gått ned med mer än 40 % erhåller investeraren nominellt belopp minskat med den faktiska nedgången i det sämsta indexet, justerat med utvecklingen mellan den svenska kronan och den amerikanska dollarn. Om det sämsta indexet gått ned med 40 % eller mindre erhålls nominellt belopp. Om korgens utveckling på slutdagen är positiv samtidigt som ett index är under barriären, beräknas korgens avkastning genom att reducera den totala avkastningen med den faktiska nedgången i det index som är under barriären. Både den positiva avkastningen samt nedgången justeras för valutaförändringen mellan den amerikanska dollarn och den svenska kronan.

Genomsnittsberäkning

Slutkursen bestäms som det aritmetiska medelvärdet av 13 observationer som genomförs månadsvis under det sista löptidsåret. Att använda ett medelvärde som slutkurs kan ge en högre eller lägre avkastning jämfört med att välja en enskild observation som slutkurs.

Valutaexponerad mot amerikanska dollarn

Sprinter Next to China är exponerad mot den amerikanska dollarn. Om indexkorgen har utvecklats positivt justeras eventuell avkastning med utvecklingen mellan svenska kronan och amerikanska dollarn. Om något index på slutdagen gått ned med mer än 40 % justeras den negativa utvecklingen med växelkursförändringen mellan den svenska kronan och den amerikanska dollarn. Om den underliggande korgen inte utvecklats positivt och inget index är under barriären på slutdagen påverkas inte det nominella beloppet utan hela det nominella beloppet återbetalas.

Risker

Placeringen är inte kapitalskyddad, vilket betyder att investerare kan förlora delar av eller hela sitt investerade belopp. Investerare kan inte förlora mer än det investerade beloppet. Riskreduceringen som finns i produkten gäller inte för korgen utan för det index eller fond som utvecklats sämst på slutdagen. Skulle det sämsta indexet gått ned med mer än 40 % på slutdagen erhåller investeraren nominellt belopp minskat med den faktiska nedgången justerat med valutaförändringen mellan den svenska kronan och den amerikanska dollarn. Exempelvis, det sämsta indexet går ned med 45 %, samt att växelkursen SEK/USD är oförändrad, investeraren erhåller då 55 % av nominellt belopp tillbaka på slutdagen.

Sprinter Next to China är en strukturerad produkt och är förenad med flera riskfaktorer. Till exempel är återbetalningen på slutdagen beroende av emittentens finansiella förmåga att fullgöra sina förpliktelser på förfallodagen. Se mer om risker på sidan 4.

Orkidén är Singapores nationalblomma och heter på latin Orchidaceae.

Orkidéer är en växtfamilj med omkring 30 000 olika arter.

Räkneexempel ***

Tabellen nedan visar avkastningen, vid ett antal hypotetiska scenarior för den underliggande korgen och vid negativ utveckling av det sämsta indexet, på återbetalningsdagen av en investering av 100 000 i Sprinter Next to China. Räkneexemplet baseras på att deltagandegraden fastställts till 3,0 och att växelkursen SEK/USD är oförändrad.

Nominellt belopp	utveckling	Återbetalat belopp	Effektiv årsavkastning (inkl. courtage)	Avkastning (inkl. courtage)
100 000	55%	265 000	21,04 %	159,80 %
100 000	25%	175 000	11,40 %	71,57 %
100 000	0%	100 000	-0,40 %	-1,96 %
100 000	-25% ¹	100 000	-0,40 %	-1,96 %
100 000	-55% ¹	45 000	-15,10 %	-55,88 %

Investerare bör notera att exemplet inte är en garanti för eller indikation om framtida utveckling eller avkastning.

***Utgör endast exempel för att underlätta förståelsen av produkten

¹ Detta exempel bygger på att det är utvecklingen i det sämsta indexet samt att korgen inte genererat positiv avkastning.

Underliggande Marknader

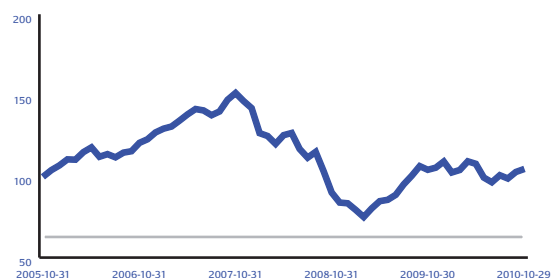
Marknader

Underliggande index	Marknad	Vikt
S&P/ASX 200 index	Australien	1/4
MSCI Singapore Free Index	Singapore	1/4
Kospi2 Index	Sydkorea	1/4
MSCI Taiwan Index	Taiwan	1/4

Australien

Trots att tillväxten försämrades under den globala finanskrisen var Australien ett av få länder som lyckades undgå en recession under 2009. Råvaruindustrin har varit en bidragande faktor till den snabba återhämtningen i landet och Australien har sett en kraftig råvaruefterfrågan från Kina och Indien. Landet är idag världens största producent av kol, järnmalm samt ull och utsikten för dessa industrier ser väldigt god ut i takt med att råvarupriserna på världsmarknaden har börjat stiga. Den reala BNP-tillväxten under 2010 förutspås uppnå ca 3 % och de primära drivkrafterna för ekonomisk tillväxt framöver förväntas komma från privata investeringar i gruvnäringen samt från landets råvaruexport.

Historisk utveckling för Australien, 2005-10-31 - 2010-10-29*

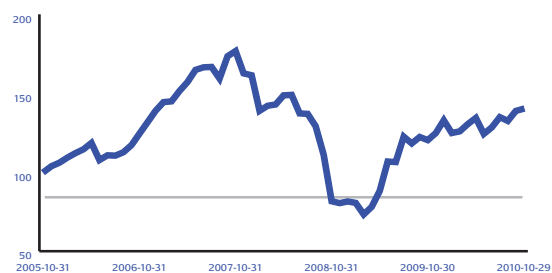


Den grå linjen visar riskbarriären för Australien, baserat på stängningsvärdet 2010-10-29

Singapore

Singapore är i fas att bli världens mest expansiva ekonomi under 2010 tack vare en enorm efterfrågan på landets varor och tjänster. Under första halvåret har ekonomin vuxit med hela 17,9 % vilket var kraftigt över förväntan och staten har fått revidera upp sina tillväxtprognoser ett flertal gånger. På längre sikt förväntas naturligtvis tillväxten bli lägre då de positiva effekterna från den globala lageruppbyggnaden mattas av. Likväl ser framtidsutsikten mycket bra ut och den singaporianska staten kommer att fortsätta ansträngningarna med att etablera landet som Sydostasiens finansiella och högteknologiska centrum.

Historisk utveckling för Singapore, 2005-10-31 - 2010-10-29*

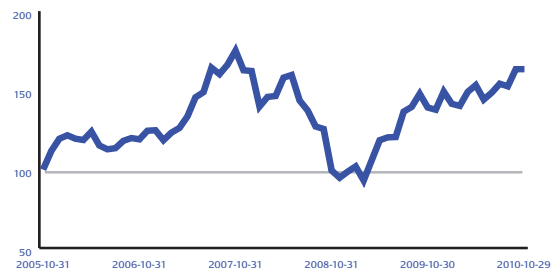


Den grå linjen visar riskbarriären för Singapore, baserat på stängningsvärdet 2010-10-29

Sydkorea

I dagsläget står Sydkorea starkt positionerade tack vare en stark efterfrågan på sydkoreansk export samt stabiliserade priser på råvarumarknaden. Detta har lett till att landet idag har stora utländska valutareserver samt stora handelsöverskott. Sydkoreansk export har ökat kraftigt och förväntas framöver gynnas av den nu högt värderade japanska yenen. Arbetsmarknaden i landet har upplevt en stadig återhämtning där ökad anställning inom den privata sektorn och effekter av statliga jobbprogram varit de bidragande faktorerna. Arbetsmarknaden i landet förutspås växa ytterligare då tillverkningsindustrin är i stånd att utöka sin kapacitet.

Historisk utveckling för Sydkorea, 2005-10-31 - 2010-10-29*



Den grå linjen visar riskbarriären för Sydkorea, baserat på stängningsvärdet 2010-10-29

Taiwan

Taiwans geografiska läge gör landet till ett naturligt nav i en av världens mest dynamiska regioner och tillsammans med det förbättrade samarbetet med Kina är utsikten för fortsatt ekonomisk tillväxt mycket god. Den taiwanesiska exporten har under de senaste åren ökat kraftigt och orderstatistiken för september månad visade en tillväxt på hela 16,68% i jämförelse med tidigare år. Med en statligt aktiv politik för fortsatt utvecklande av landets tjänstesektor och industri förutspås landets ekonomiska utveckling bli mer självständig och gynnsam.

Historisk utveckling för Taiwan, 2005-10-31 - 2010-10-29*



Den grå linjen visar riskbarriären för Taiwan, baserat på stängningsvärdet 2010-10-29.

Källor: The World Factbook (www.cia.gov), IMF (International Monetary Fund), The Economist

*Den historiska utvecklingen är ingen indikation om eller garanti för framtida utveckling. De historiska kurserna bygger på produktens underliggande index/fonder. Startkursen för respektive index är indexerad till 100 och grafen visar utvecklingen på månadsvis.

Risker m.m.

Vare sig Mangold Fondkommission AB eller emittenten tar något ansvar för värdeutvecklingen av placeringarna och lämnar inga som helst muntliga eller skriftliga, direkta eller indirekta garantier eller åtaganden avseende det slutliga utfallet av en investering i en placering.

Investerare måste försäkra sig om att de förstår beskaffenheten och innebörden av produkten samt den risk de tar och att de beaktar lämpligheten i en investering i produkten med hänsyn tagen till den personliga ekonomiska situationen. En investering i den strukturerade produkten är förenad med flera riskfaktorer. Nedan sammanfattas några av de mer framträdande riskfaktorerna. Mer information om dessa och övriga riskfaktorer återfinns i emittentens grundprospekt som finns tillgängligt hos Mangold Fondkommission AB. Svenska Fondhandlareföreningen har på sin hemsida, www.fondhandlarna.se, en ordlista över vanligt förekommande ord och begrepp för strukturerade produkter.

KREDITRISK

Med kreditrisk menas att emittenten av denna placering inte skulle kunna fullfölja sina åtaganden gentemot investeraren. Med åtaganden avses att återbetala det enligt produktens villkor återbetalningsbelopp på förfallodagen eller vid inlösen. Om emittenten skulle hamna på obestånd riskerar investeraren att förlora hela sin investering oavsett hur underliggande exponering har utvecklats. Emittentens kreditvärdighet kan förändras i såväl positiv som negativ riktning. Kreditrisken bedöms utifrån det kreditbetyg som erhållits från oberoende värderingsinstitut såsom exempelvis Standard & Poor's och Moody's. Ett kreditbetyg ger en bild av företagets eller bankens långsiktiga förmåga att klara sina betalningsåtaganden. Det högsta betyg som kan erhållas är AAA respektive Aaa. De flesta banker och företag har ett kreditbetyg som är lägre än detta. För information om den aktuella emittentens kreditbetyg, se emittentens prospekt. Ett innehav av den strukturerade produkten omfattas inte av den statliga insättningsgarantin.

LIKVIDITETSRIK (andrahandsmarknad)

Den strukturerade produkten är i första hand avsedd som ett långsiktigt sparandealternativ. Denna produkt är inte kapitalskyddad, vilket innebär att placeringen kan, enligt produktens villkor, återbeta mindre än det nominella beloppet på slutdagen. Under löptiden kan värdet vara såväl högre som lägre än det investerade beloppet. Mangold avser att, under produktens löptid och förutsatt normala marknadsförhållanden, presentera en andrahandsmarknad i den strukturerade produkten. Under onormala marknadsförhållanden kan andrahandsmarknaden vara mycket illikvid. Kurserna på andrahandsmarknaden kan bli såväl högre som lägre än investerat belopp. Prissättningen på andrahandsmarknaden bygger på vedertagna matematiska beräkningsmodeller och är beroende av återstående löptid, aktuellt ränteläge, underliggande marknadsutveckling och kursrörligheten (volatiliteten) i marknaden. Vid handel på andrahandsmarknaden tillkommer courtage. Under vissa perioder kan det vara svårt eller omöjligt att sälja en strukturerad produkt. Detta kan till exempel inträffa vid kraftiga kursrörelser eller då handeln på någon relevant marknadsplats stängs eller åläggs restriktioner under viss tid. Även tekniska fel kan störa handeln. En affär på andrahandsmarknaden under första löptidsåret medför ett kurtage på 1 procent på likvidbeloppet, minimum SEK 500. Från och med andra året ligger kurtaget på 0,5 procent, minimum SEK 500.

FÖRTIDA AVVECKLING

Om investeraren väljer att sälja den aktuella produkten före återbetalningsdagen sker detta till rådande marknadspris vilket kan vara såväl lägre som högre än det ursprungligen investerade beloppet. Ju närmare emissionsdagen en förtida avveckling sker desto högre är risken för att värdet på den strukturerade produkten understiger det ursprungligen investerade beloppet. Under onormala marknadsförhållanden kan andrahandsmarknaden vara mycket illikvid. Emittenten kan i vissa begränsade situationer lösa in de strukturerade produkterna i förtid och det förtida inlösenbeloppet kan då vara såväl högre som lägre än det ursprungligen investerade beloppet.

EXPONERINGSRIK

Utvecklingen för den underliggande exponeringen är avgörande för beräkningen av avkastningen i Sprinter Next to China. Hur den underliggande exponeringen kommer att utvecklas är beroende av en mängd faktorer och innefattar komplexa risker vilka bland annat inkluderar aktiekursrisker, kreditrisker, ränterisker, råvaruprisrisker och/eller politiska risker. En investering i en sprinter kan ge en annan avkastning än en direktinvestering i den underliggande exponeringen.

VALUTAKURSRIK

Både positiv och negativ avkastning är exponerad mot den amerikanska dollarn. Detta betyder att den positiva respektive den negativa avkastningen påverkas av utvecklingen mellan den svenska kronan och den amerikanska dollarn. Om indexkorgen inte utvecklas positivt och inget index är under barriären på 60 % erhålls det nominella beloppet. Det nominella beloppet påverkas alltså inte av växelkursförändringen.

RÄNTERISK

Ränteförändringar under löptiden påverkar placeringarnas ingående byggstenar vilket kan medföra att en placerings marknadsvärde förändras positivt eller negativt. Det kan också innebära att marknadsvärdet avviker från ett av investeraren förväntat värde baserat på utvecklingen i den underliggande tillgången.

VIKTIGA DATUM

Sista teckningsdag	2010-12-16
Sista dag betalning skall vara Mangold tillhanda	2010-12-21
Startdag för underliggande	2010-12-22
Slutgiltiga villkor fastställs	2010-12-22
Emissionsdag	2011-01-14
Förfallodag	2016-01-14

Viktig information

MARKNADSFÖRING

Produkten erbjuds av Mangold Fondkommission AB, Engelbrektsplan 2, 114 34 Stockholm, 556585-1267. Denna marknadsföringsbroschyr utgör endast marknadsföring och ger inte en komplett bild av erbjudandet och placeringen. Mer information finns i utgivarens (emittentens) prospekt och, i förekommande fall, slutliga villkor, som innehåller en komplett beskrivning av emittenten, de bindande villkoren för placeringen och erbjudandet i dess helhet. Produkterna erbjuds av Mangold Fondkommission ("Arrangören"). Emittenten har varken producerat eller godkänt innehållet i denna broschyr och tar inget ansvar för dess innehåll. Innan beslut tas om en investering uppmanas investerare att konsultera sin rådgivare samt ta del av den fullständiga informationen i prospektet och, i förekommande fall, slutliga villkor.

INDIKATIVA VILLKOR

Angiven indikativ deltagandegrad bestäms på startdagen och kan bli både högre eller lägre än vad som anges i denna broschyr. Den indikativa deltagandegraden är beroende av gällande förutsättningar på aktie-, ränte- och valutamarknaden och de slutgiltiga villkoren fastställs på startdagen. Anmälan är bindande under förutsättning att deltagandegraden inte understiger en förutbestämd lägsta nivå på 2,6. Erbjudandets genomförande är villkorat av att det inte helt eller delvis omöjliggörs eller väsentligen försvåras av lagstiftning, myndighetsbeslut eller motsvarande i Sverige eller i utlandet. Arrangören och emittenten äger rätt att förkorta teckningstiden, begränsa erbjudandets omfattning eller avbryta erbjudandet om marknadsförutsättningarna försvårar möjligheterna att genomföra erbjudandet.

ERSÄTTNINGAR

Allmänt: För att Mangold skall kunna ge dig som kund bästa service har Mangold avtal med olika leverantörer av vissa produkter och tjänster. För denna service betalar Mangold en ersättning till leverantörerna. Delar av courtage, överkurser och andra ersättningar som du erlägger för de tjänster Mangold tillhandahåller dig kan således utgöra del av den ersättning som betalas till leverantörerna.

Ersättningar från Mangold: Den placering som Mangold tillhandahåller kan marknadsföras av en extern marknadsförare. Sådant marknadsföring kan ha riktats till dig. För denna marknadsföring erlägger Mangold en ersättning till den externa marknadsföraren. Ersättningen beräknas som en engångsersättning på exponerat belopp som marknadsförs av tredje part/marknadsföraren och sålts av Mangold.

Ersättningar till Mangold: Den placering som Mangold tillhandahåller kommer att ges ut av någon emittent. Mangold får ersättning, arrangörsarvode, på försäljningen av placeringen från emittenten och ersättningen beräknas som en procentsats av placeringens exponerade belopp. Ersättningen kan variera mellan olika emittenter och mellan olika placeringar tillhandahållna av samma emittent. Mangold kalkylerar med ett arrangörsarvode motsvarande cirka 0,5-1,0 % per år av placeringens löptid, beräknat på produktens exponeringsbelopp (exklusive 2,00 % courtage på exponerat belopp). Denna kalkyl baseras på antagandet att placeringen behålls till slutdag. Arrangörsarvodet ska bland annat täcka kostnader för riskhantering, produktion och distribution. I placeringens pris är arvodet inkluderat. Därefter tillkommer inga löpande förvaltningsavgifter eller avgifter när placeringens löptid upphör. Dock tillkommer ett courtage vid avyttring på andrahandsmarknaden. Ytterligare information om ersättningar erhålls på förfrågan från Mangold.

BESKATTNING

Placeringen är föremål för beskattning och avdrag för preliminärskatt kan förekomma. Investerare bör rådgöra med professionella rådgivare om de skattemässiga konsekvenserna av en investering i placeringen utifrån sina egna förhållanden. Skattesatser och andra skatteregler beror på investerarens individuella omständigheter och kan förändras under innehavstiden, vilket kan få negativa konsekvenser för investerare.

HISTORISK ELLER SIMULERAD HISTORISK UTVECKLING

Information markerad med * i marknadsföringsbroschyren avser historisk information och information markerad med ** avser simulerad historisk information. Simulerad information är baserad på Mangolds eller emittentens egna beräkningsmodeller, data och antaganden och en person som använder andra modeller, data eller antaganden kan nå annorlunda resultat. Investerare bör notera att varken faktisk eller simulerad historisk utveckling är en garanti för eller indikation om framtida utveckling eller avkastning samt att den strukturerade produktens löptid kan avvika från de tidsperioder som använts i broschyren.

RÄKNEEXEMPEL

Information markerad med *** utgör endast exempel för att underlätta förståelsen av produkten. Räkneexemplet visar hur placeringens avkastning beräknas baserat på rent hypotetiska avkastningsnivåer och den indikativa deltagandegraden. De hypotetiska beräkningarna ska inte ses som en garanti för eller en indikation på framtida utveckling eller avkastning.

RÅDGIVNING

Om en placering är en lämplig respektive passande investering måste alltid bedömas utifrån varje enskild investerarens egna förhållanden och varken denna broschyr, marknadsföringsbroschyren eller emittentens prospekt utgör investeringsrådgivning, finansiell rådgivning eller annan rådgivning till investerare. Investeraren måste därför själv bedöma lämpligheten i att investera i placeringen ur sitt eget perspektiv alternativt rådgöra med sina professionella rådgivare. En investering i en placering är passande endast för investerare som har tillräcklig erfarenhet och kunskap för att själv bedöma riskerna hänförliga till investeringen och den är endast lämplig för investerare som dessutom har investeringsmål som stämmer med den aktuella placeringens exponering, löptid och andra egenskaper samt har den finansiella styrkan att bära de risker som är förenade med investeringen.

SELLING RESTRICTIONS

The securities have not been and will not be registered under the U.S. Securities Act of 1933 and are subject to U.S. tax law requirements. Subject to certain exceptions, securities may not be offered, sold or delivered within the United States or to U.S. persons. Mangold has agreed that neither itself nor any subsidiary of Mangold will offer, sell or deliver any securities within the United States or to U.S. persons. In addition, until 40 days after the commencement of the offering, an offer or sale of notes within the United States by any dealer (whether or not participating in the offering) may violate the registration requirements of the Securities Act.

THIS DOCUMENT MAY NOT BE DISTRIBUTED DIRECTLY OR INDIRECTLY TO ANY CITIZEN OR RESIDENT OF THE UNITED STATES OR TO ANY U.S. PERSON. NEITHER THIS DOCUMENT NOR ANY COPY HEREOF MAY BE DISTRIBUTED IN ANY JURISDICTION WHERE ITS DISTRIBUTION MAY BE RESTRICTED BY LAW OR REGULATION.

Ordlista

Ordlista	Nedanstående ord och betydelser är hämtade från Svenska Fondhandlareföreningens hemsida, www.fondhandlarna.se , där en mer omfattande ordlista finns tillgänglig.
Arrangör:	Den som på Emittentens uppdrag konstruerar den Strukturerade Placeringsprodukten och/eller i marknadsföringsmaterialet utformar information om produktens egenskaper och risker.
Barriär/barriärnivå	En nivå i den Underliggande tillgångens värde där den Strukturerade Placeringsprodukten avkastningsberäkning förändras. Synonymer: "Brytpunkt", "Gränsvärde", "Kontinuerlig barriär", "Slutdagsbarriär"
Deltagandegrad:	Anger hur stor del av utvecklingen i den eller de underliggande tillgångarna som innehavaren får ta del av vid beräkning av Återbetalningsbeloppet. Synonymer: "Uppräkningsfaktor", "Omräkningsfaktor", "Avkastningskoefficient", "Avkastningsfaktor", "Indextal"
Derivat:	Ett Derivat är ett finansiellt instrument vars värde härleds från värdet av en eller flera underliggande tillgångar, t.ex. aktier, valutor, obligationer, råvaror eller index.
Distributör:	Den som, på uppdrag av Arrangör, säljer, marknadsför eller förmedlar Strukturerade Placeringsprodukter. Distributör kan samtidigt uppträda i rollen som Emittent och/eller Arrangör.
Emissionsdag:	Den dag som den Strukturerade Placeringsprodukten ges ut av Emittenten.
Emissionskurs:	Det pris i procent av exponerat belopp som investeraren betalar för placeringen (exklusive courtage). Exempelvis är Emissionskursen för en Kapitalskyddad placering med 10 % överkurs 110 % av Nominellt belopp. Kan även uttryckas i kronor. Synonymer: "Teckningskurs"
Emittent:	Den som är utgivare av instrument och upprättar prospekt samt därmed är betalningsskyldig enligt instrumentets villkor vid Löptidens utgång. Emittent kan samtidigt uppträda i rollen som Arrangör och/eller Distributör. Synonymer: "Läntagare", "Utgivare"
Förfalldag:	Den dag som Emittenten ska betala ut Återbetalningsbeloppet till investeraren. Synonymer: "Återbetalningsdag", "Inlösendag"
Genomsnittsbereäkning:	Startkursen vid s k Asiatisk start eller Slutkursen vid s k Asiatiskt slut/svans för den eller de underliggande tillgångarna beräknas som ett genomsnitt av kurserna vid ett antal förutbestämda tillfällen. Det betyder att värdet vid varje sådant tillfälle påverkar den eller de underliggande tillgångarnas Start- eller Slutkurs, vilken kan bli såväl högre som lägre än kursen på Startdagen eller Slutdagen. Synonymer: "Aritmetiska genomsnitt", "Asiatisk beräkning", "Snittning"
Korg:	Underliggande tillgång som består av fler än en tillgång. Exempel på korgar är aktiekorg, indexkorg.
Likviddag:	Den dag då betalning för den Strukturerade Placeringsprodukten ska erläggas av investeraren.
Löptid:	Begreppet Löptid används antingen för att ange perioden mellan Startdag och Slutdag, eller perioden mellan Likviddag och Förfalldag beroende på vem som har emitterat produkten. Investeraren uppmanas att kontrollera i prospekt och slutliga villkor vad som gäller för den aktuella produkten.
Nominellt belopp:	Nominellt belopp är det belopp som en obligation eller ett finansiellt instrument är utställt på.
Slutkurs:	Den eller de underliggande tillgångarnas värde på Slutdagen. Ibland beräknas Slutkursen som ett genomsnitt, se Genomsnittsbereäkning. Synonymer: "Slutvärde", "Slutindex"
Startdag:	Den eller de dagar då placeringens Startkurs fastställs.
Startkurs:	Startkursen baseras på den eller de underliggande tillgångarnas värde på Startdagen, och används vid beräkning av avkastning. Ibland beräknas Startkursen som ett genomsnitt, se "Genomsnittsbereäkning". Synonymer: "Startvärde", "Startindex"
Strukturerade Placeringsprodukter:	Strukturerade Placeringsprodukter är ett samlingsbegrepp för finansiella instrument vars Återbetalningslopp helt eller delvis är beroende av utvecklingen i andra finansiella instrument eller andra tillgångar. Produkterna kan emitteras som Kapitalskyddad placering eller Icke-kapitalskyddad placering. Exempel på beteckningar för Strukturerade Placeringsprodukter är Indexobligation, Bevis och Certifikat. Produkterna ges ofta ett namn som anknyter till den eller de underliggande tillgångarna, t.ex. "aktieindexobligation", "aktieobligation", "råvaruobligation" och "valutaobligation".
Överkurs:	Överkurs är det belopp som erläggs av investeraren utöver det Nominella beloppet i vissa emissioner av Strukturerade Placeringsprodukter för att erhålla bättre avkastningsmöjligheter. Detta belopp kan gå helt förlorat beroende på utvecklingen i den eller de Underliggande tillgångarna, även om det är en kapitalskyddad placering. Överkurs uttrycks ofta som en procentsats relaterad till Nominellt belopp.

Mangold Fondkommission AB
www.mangold.se

Besöksadress: Engelbrektsplan 2, 114 34 Stockholm
Postadress: Box 55691, 102 15 Stockholm
Telefon: 08-503 01 550
Mail: info@mangold.se